


# Ella en Basil

## Speelblaadjes



# Mijn papa of mama is soldaat en gaat op missie

Buiten samen op avontuur gaan, spelen Ella en Basil ook graag. Hiervoor hebben ze speciaal voor jou een boekje vol leuke spelletjes. De spelletjes zullen je waarschijnlijk veel doen denken aan je mama of papa die op missie vertrekt of al is vertrokken. Door dit boekje komen jullie wat meer te weten over wat papa of mama nu net in dat verre land doet.

Ella en Basil wensen je veel plezier!

## **Kleine tips:**

Je leest best eerst het boekje van Ella en Basil.

Bij sommige spelletjes zal mama of papa een beetje moeten helpen.

Neem het boekje al eens door met mama of papa voor ze vertrekken. Al de prenten in de speelblaadjes kan je inkleuren.

Je kan alle spelletjes meer dan één keer spelen, want je kan ze afprinten via internet. Joepie!



# Eet mama of papa ook frietjes op missie?

Heb jij ook zo van die gekke vragen voor mama of papa? Of ben je gewoon benieuwd? Hieronder staan een paar vraagjes die je papa of mama kan laten invullen. Ze gaan over de missie. Zo kom je te weten wat men eet in dat land waar je papa of mama heen gaat of waar ze zullen slapen.



1. Wat is de rang of benaming van papa of mama zijn of haar positie in het leger?

---

2. Hoe lang zit papa of mama al in het leger?

---

3. Wanneer zal papa of mama vertrekken?

---

4. Wat dragen de soldaten die op missie vertrekken?

---

5. Wat draagt jou papa of mama?

---

6. Op welke manier reist mama of papa naar dat verre land?

---

7. Hoelang zal de tocht duren?

---



8. Zal papa of mama kunnen kijken naar zijn of haar lievelingsprogramma op tv?

---

9. Wat eten de mensen in dat verre land?

---

10. Waar slapen de soldaten wanneer ze op missie zijn?

---

11. Waar slapen de soldaten op missie?

---

12. Wat zal mama of papa het meeste missen aan jou?

---

13. Wat zou mama of papa zeker met jou willen doen wanneer hij of zij terug is?

---

14. De papa van Ella blijft wel 100 nachtjes weg. Wanneer keert jou papa of mama ongeveer terug?

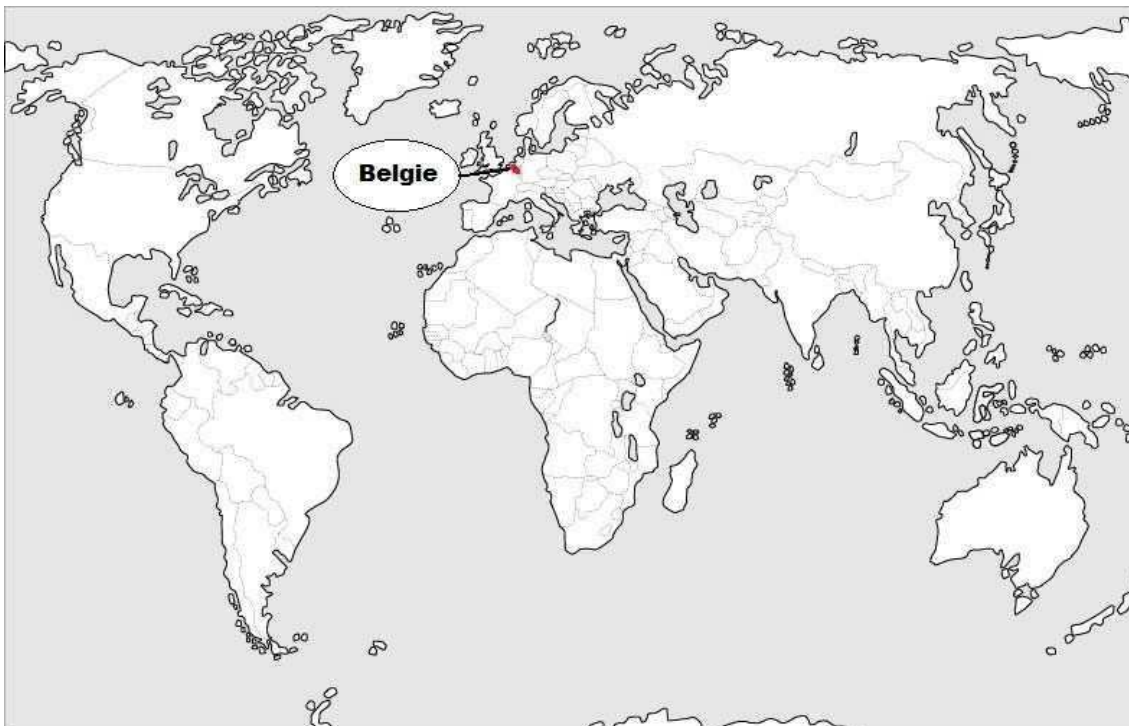
---

15. Hoe heet het land waar papa of mama op missie zal gaan? Laat hen het aanduiden op dewereldkaart.

---

16. Heb je misschien zelf nog een gekke vraag die je aan je mama of papa zou willen stellen?

---



# Knutsel een handje om te zwaaien



Een zwaaihandje kan je gebruiken om iemand uit te wuiven of toe te wuiven. Je kan het dus gebruiken om papa of mama gedag te zeggen of hen te verwelkomen wanneer ze terugkomen. Je kan het handje inkleuren en er eventueel een leuke tekst inschrijven. Daarna knip je het handje uit en plak je een stokje tegen de witte kant van het handje.


En zwaaien maar!

## **Benodigheden:**


Een schaar

Een satéstickje, rietje of een ander stickje Kleurpotloodjes of stiften

Plakband



# Emoties



Op sommige dagen voel je je blijer dan op anderen. Dat is bij iedereen zo. Zo zal je meestal heel blij zijn wanneer het je verjaardag is, maar zal je misschien wat minder blij zijn wanneer je mama of papa op missie vertrekt. Bij deze spelletjes kan je eens nagaan wanneer jij je blij, boos, bang of verdrietig voelt.



In het eerste spel verbind je de woorden in het midden met het juiste gezichtje. Hierna kan je bij elk gezichtje schrijven wanneer je je blij, bang, boos of verdrietig voelt. De gezichtjes kan je nadien inkleuren.

Wanneer je je opdrachtjes helemaal hebt gemaakt, kan je met mama of papa de verschillende gezichtjes overlopen. Vraag een aan mama of papa wanneer zij blij, bang, boos of verdrietig zijn en waarom ze zich zo voelen op dat moment. Zo kan je te weten komen dat ook je mama of papa wel eens bang of verdrietig zijn.




# Emotiespel

Weet jij welk gevoel bij welk gezichtje hoort?  
Je kan ze verbinden door lijnen te tekenen.






blij verdrietig  
boos bang





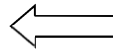

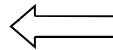
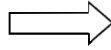
# Vandaag ben ik bang, blij, boos of verdrietig?

Bij dit spelletje kan je eens nagaan wanneer jij je blij, boos, bang of verdrietig voelt. Schrijft bij elk gezichtje wanneer jij je zo voelt.




# Voelt Ella zich bang, boos, blij of verdrietig?

Deze drie prentjes komen uit het leesboekje van Ella en Basil. Naast elk prentje staan vier gezichtjes. Probeer het juiste gezichtje te omcirkelen dat overeenkomt met het gevoel van Ella op dat moment. Zou jij je ook zo voelen op dat moment?



# De gevoelsmeter



# Wat moet papa of mama meenemen op missie?

Heb je al eens nagedacht wat papa of mama allemaal moet meenemen als hij of zij op missie vertrekt?


Wat heeft mama of papa nodig tijdens de verre reis? Help de koffer inpakken.

Omcirkel het juiste voorwerp.



# Help jij Basil en Ella om bij het berenhhol te geraken?

Oh nee, Basil en Ella zijn verloren gelopen tijdens het bessen plukken. Kan jij de  
weg terugvinden naar hun huisje? Pas op dat je zelf niet verloren loopt of dat  
je niet tegen de kantjes



# Woordzoeker

Lees de woordjes die hieronder staan. Wat hebben ze volgens jou te maken met het leger? Als je het niet goed weet, kan je het altijd vragen aan je mama of papa.

De woordjes bevinden zich allemaal in het rooster. Probeer ze terug te vinden en trek een streepje door elk gevonden woord. Je kan er als je wil een spelletje van maken met mama of papa. Probeer om het meeste woordjes terug te vinden binnen één minuut.

MISSIE  
MAMA  
PAPA  
LEGER  
ELLA

BASIL  
UNIFORM  
LAND  
OORLOG  
VLUCHTEN


TANK  
WAPEN  
VLIEGTUIG  
VERDRIET  
WEG

VREDE  
DROOM  
HELM  
BRIEF  
SOLDAAT

T L L B D C T L G L P E  
N D N L R F V L B T R N  
W M E Z O I R P A P A P  
R A I D O W E A S S V N  
Z M F L R L D F I M E M  
W A X S L L E A L T R I  
E A D R O O M E H O D S  
G T P S G S H C F R R S  
V L I E G T U I G E I I  
S O A O N L N S G L E E  
S J P N V U Y E Y L T T  
O B I F D T L E T A N K


## Koekjes bakken met Ella

Ella kreeg van haar papa een mooie schort om mama te helpen in de keuken. Ze is zo blij dat ze hem meteen wil gebruiken. Samen met mama bakt ze koekjes voor opa. Wanneer jouw mama of papa thuis is en tijd heeft om je te helpen, kan jij ook Ella's koekjes bakken. Op de volgende pagina vind je de ingrediënten die je nodig hebt en het recept.



## Dit heb je nodig:

- 300 gram bloem
- 1 zakje vanillesuiker
- 150 gram suiker
- mespunt zout
- 150 gram boter
- 2 eieren



## Zo maakt Ella haar overheerlijke koekjes:

1. Neem een grote mengkom en leg hier een zeef op.
2. Zeef al de bloem in de kom.
3. Maak een kuiltje met je vinger in de bloem en breek hierin een eitje.
4. Voeg er hierna nog een eidooier toe. Dit is enkel het geel van een eitje. Misschien vraag je best aan je mama of papa om de eidooier van het eiwit te scheiden.
5. Doe er dan de suiker en de vanillesuiker bij.
6. Snijd de boter in kleine stukjes en doe ze bij de bloem.
7. Was hierna even je handjes.
8. Verwarm de oven voor op 175°. Dit kan je best even aan je mama of papa vragen.
9. Kneed het mengsel in de kom door elkaar. Vorm er een grote bal van.
10. Laat de bal in de mengkom liggen en hang hierover een handdoek. Zet de kom in de koelkast, zodat het koekjesdeeg een uurtje kan rusten. Zo kan het deeg rijzen en worden je koekjes nog lekkerder.
11. Na een uurtje mag je de kom uit de koelkast halen. Rol het deeg uit met een deegroller.
12. Nu kan je beginnen met vormpjes te vormen met het deeg.
13. Vet de bakplaat in met olie of boter.
14. Schuif de bakplaat in de oven en bak de koekjes ongeveer een half uurtje.
15. Als de koekjes klaar zijn, moet je natuurlijk goed oppassen. De oven is erg heet.



# Memoryspel

Dit memoryspel heeft prentjes die met het leger te maken hebben. Je kan dit samen met je mama of papa spelen.


Ken jij elk voorwerp dat op de prentjes staat? Weet je ook waarvoor het gebruik wordt?

Je kan uitleg aan je mama of papa vragen.

De prentjes moet je uitknippen en kan je achteraf nog inkleuren.

Leg alle kaartjes met de afbeeldingen naar beneden op tafel. Daarna mag je om de beurt twee kaartjes om draaien. Zijn de beide afbeeldingen gelijk, dan mag je de kaartjes in je bezit nemen en nog een keer draaien. Zijn de afbeeldingen ongelijk dan draai je de afbeeldingen weer naar onderen. Je moet wel onthouden waar elk plaatje ligt. Wie op het einde de meeste kaartjes heeft, die heeft gewonnen.







# Hoe ziet mama of papa eruit op missie?

Welke kleren zou je mama of papa op missie dragen?  
Je kan de juiste kleren kiezen door ze in te kleuren of ze te omcirkelen.



# Handige weetjes

Net heb je even kunnen nadenken over wat je papa of mama draagt op missie. Weet je waarom ze deze kleren moeten dragen? En hoe noemen nu al deze kledingstukken?

De schoenen die je mama of papa draagt tijdens het werk worden combats genoemd.

# Ons landje, België




Zoals je hierboven kan zien, heeft de Belgische vlag drie verschillende kleuren, maar weet jij welke het zijn?

---

Dit is een prentje van een medaille. Vaak krijgen soldaten zo'n medaille in België wanneer ze heel dapper zijn geweest. Heeft je papa of mama ook ooit zo'n medaille gekregen?

Je kan de medaille inkleuren in de kleuren van de Belgische vlag. Hierna kan je ze uitknippen en aan je papa of mama geven. Zo weten zij dat jij vindt dat ze er één verdienen.





Uitgave 2020

Verantwoordelijke uitgever:

Centrale Dienst voor Sociale en Culturele Actie van Defensie

Sociale Dienst

Kwartier Koningin Astrid - Bruynstraat 1 - 1120 Brussel

Deze speelblaadjes vindt u ook op onze website,

[www.cdsca-ocasc.be/nl/socialiedienst](http://www.cdsca-ocasc.be/nl/socialiedienst)